

Colofon

Karakters
schrijven

Les voor groep
3 en 4

45 min.

Aardrijkskunde
Handvaardigheid
Taal

China

– Karakters schrijven –

Pagina 1

Leerkracht - handreiking

Inleiding

In de vorige les hebben we de Zaal voor Goede Oogst nagemaakt. In deze les gaan we de karakters bekijken van het Zaal voor Goede Oogst en de Bijbelse karakters schrijven.

Doelstellingen

- Aan het einde van de les weten de kinderen wat de karakters betekenen die op de zaal voor Goede Oogst staan.
- Aan het einde van de les weten de kinderen wat onze Bijbelse karakters zijn.

Doelgroep

Deze les is bedoeld voor groep 3 en 4

Vakken en Kerndoelen

Kerdoel 56

De leerlingen verwerven enige kennis over en krijgen waardering voor aspecten van cultureel erfgoed.

Informatie

Nester, D., Nesters, V. (Z.D.). Opgehaald van <https://gypsynester.com/beijings-temple-heaven/>

Verdiepingsdocument 'Beijing'. Te vinden op www.chinaindeles.nl.

Tip:

Hang de karkaters op de deur, dan is dat voor de komende tijd jullie slogan voor de klas. Eventueel kun je samen met de kinderen een zin bedenken. De kinderen maken bij elk woord een teken dat erbij past.

Lesidee**Introductie**

In de vorige les hebben we de Zaal voor Goede Oogst gemaakt. In deze les gaan we de karakters bekijken!

Inleiding

Afbeelding laten zien van de karakters. De leerkracht legt uit wat er te zien is op de afbeelding en vertelt wat de karakters betekenen. Er staat: 'gebouw van het gebed voor goede oogst'

Kern

Uitgeprint werkblad

- Wij hebben ook onze karakters van de Bijbel! Dat is geloof, hoop en liefde.
- Die gaan wij vandaag overtrekken met zwarte verf. Er kan ook de keuze worden gemaakt de kinderen de karakters natekenen.
- De achtergrond en de binnenkant van de karakters mag je zelf een kleur geven.

Afsluiting

- Karakters aan elkaar laten zien. Wat heeft iedereen gemaakt?
- Wat betekenen de karakters op de Zaal voor Goede Oogst. Wat waren onze Bijbelse karakters?

Tijdsplanning

Introductie/	2 min.
Inleiding	5 min.
Kern	30 min.
Afsluiting	5 min.

Materialen

Introductie

- Geen materialen nodig

Inleiding

- Afbeelding karakter Zaal voor Goede Oogst

Kern

- Uitgeprinte bijlage en/of een wit blad.
- Verf (zwart en nog een paar kleuren)
- Kwasten
- Schorten

Afsluiting

- Afbeelding karakters Zaal Voor Goede Oogst

Bronnen


Nester, D., Nesters, V. (Z.D.). Opgehaald van

<https://gypsyvester.com/beijings-temple-heaven/>

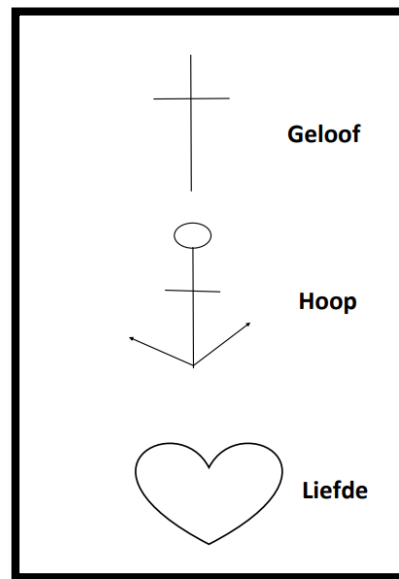
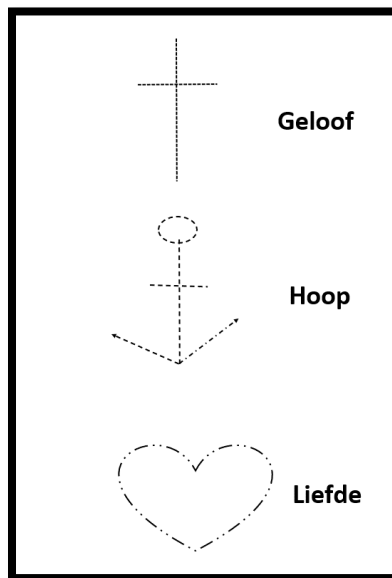
Verdieping/meer informatie

Verdiepingsdocument 'Beijing'. Te vinden op: www.chinaindeles.nl.

Bijlage



De karakters van de Zaal voor Goede Oogst



Voor grotere weergave, zie bijlage bij deze les.

