

中国课

(Chinese les)



CHINEES LEREN IS EEN MAKKIE!?


Hoe zat het ook alweer?

- Wij:
26 letters
- Zij:
Meer dan 20.000 karakters
- Waarom zo veel?
Elk woord een 'tekeningetje'
- Elk 'tekeningetje' is een karakter


Hoe leren wij een
woord?




Mond = □



Mond



Person = 人



Vuur = 火



Boom = 木



Berg = 山



Zon



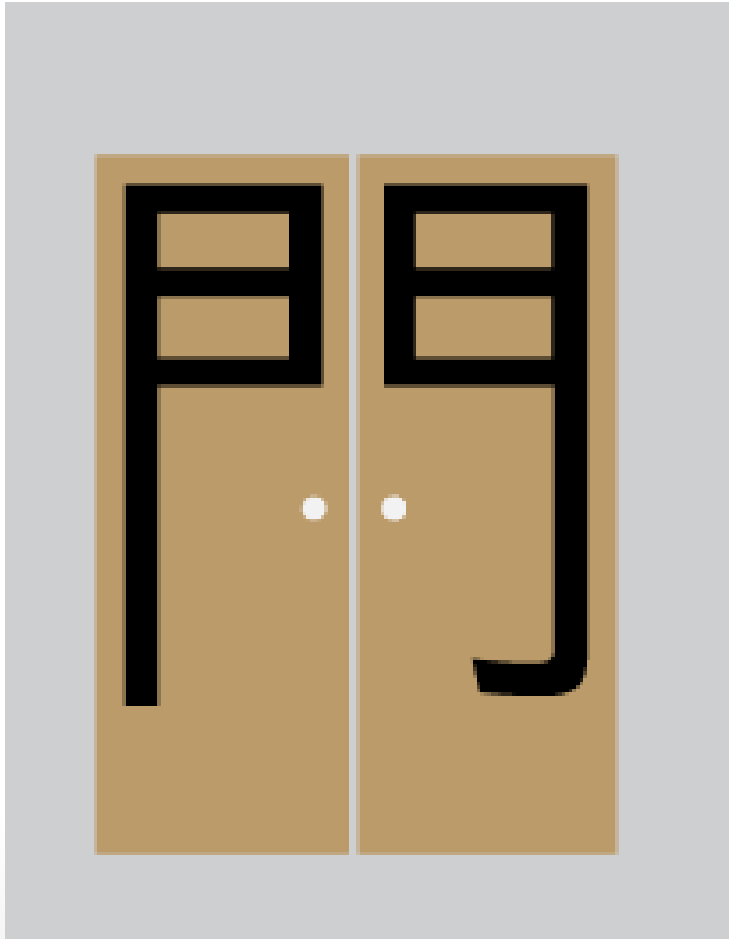
erm af te sluiten.

Date

Maan = 月



Deur = 門



門 門

- Met deze woorden kun je heel veel andere woorden maken.
- Twee bomen naast elkaar = bos.
- Weet je vuur nog?
Twee vuurtekens = heet
drie vuurtekens = vlammen

Boom

bomen (bos)

woud



Hoe verder?

- Vuur:
- Warm/heet:
- Vlammen:

火

fire

炎

hot (two fires)

焔

flame (three fires)


Deur - grendel

- Deur:
- Deur op slot (grendel)

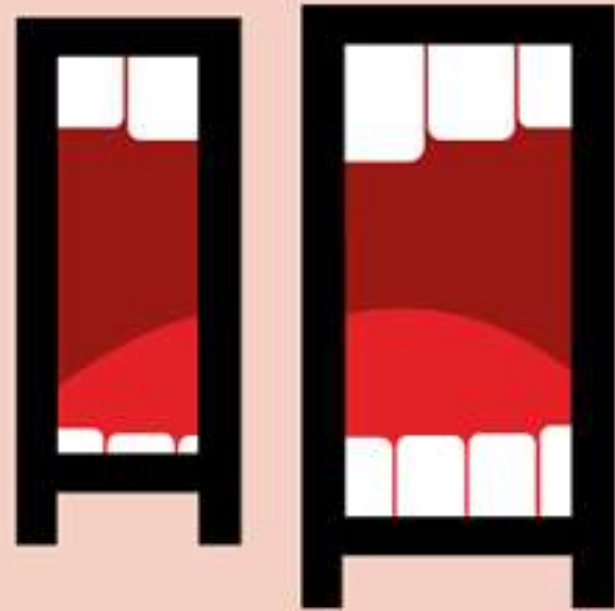
The image shows the Chinese character '門' (mén), which means 'door'. It is a black, stylized character with two vertical strokes and two horizontal strokes at the top.

door

The image shows the Chinese character '門' (mén) with a horizontal stroke at the bottom, which is the character for 'door with lock' (grendel).



Mond



Schreeuwen

Zelf aan de slag!

Wat betekenen deze karakters



In welke volgorde schrijf ik een karakter?

1. Van boven naar beneden;
2. Van links naar rechts;
3. Van linksonder naar rechtsonder;
4. Van binnen naar buiten;
5. Eerst liggende strepen, dan staande strepen;
6. Eerst een streep naar links, dan pas naar rechts;
7. Eerst de strepen in het midden, dan pas aan de zijkanten.